



TPinfinity

REQUISITI MINIMI DOTAZIONE TECNICA PER LAVORO DA CASA



Requisiti Minimi

- Sistema Operativo da Windows10 (NO Mac o altri sistemi operativo, NO Windows10Home)
- Minimo 4 GB RAM; 6 GB o più raccomandati
- Connessione Internet Stabile/Veloce: velocità minima in download 10 Mbps e in upload 5 Mbps
- Cuffie con microfono attacco USB (NO Jack)
- L'opzione cambia le dimensioni di testo, app ed altri elementi deve essere al 100%.

Come verificare se si dispone dei requisiti minimi richiesti:

- **Sistema Operativo Windows10**

Per sapere di quale sistema operativo si dispone, scrivere nel box WINVER e cliccare su invio.

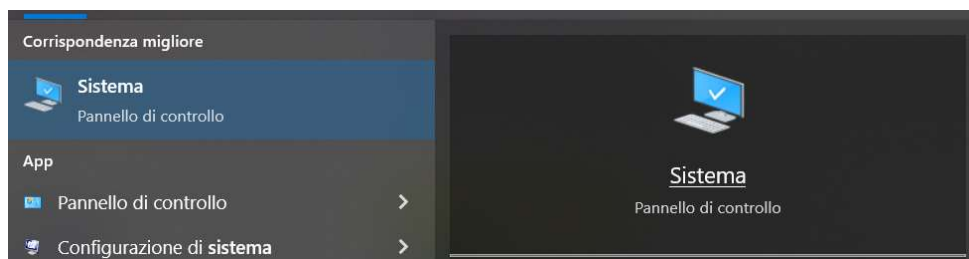



Si aprirà una finestra, come da immagine, che indicherà il sistema operativo



- **Minimo 4 GB RAM**

1) Per reperire questa informazione Apri il menu Start **di Windows** e scrivi **Sistema**





2) Clicca Su Sistema – pannello di controllo: su SPECIFICHE DI DISPOSITIVO troverai l'informazione

Specifiche dispositivo	
Nome dispositivo	DESKTOP-CS19829
Processore	Intel(R) Core(TM) i7-3720QM CPU @ 2.60GHz - 2.59 GHz
RAM installata	2,00 GB
ID dispositivo	0F031BB0-D15C-445B-A2BD-A608C792576F
ID prodotto	00331-10000-00001-AA594
Tipo sistema	Sistema operativo a 64 bit, processore basato su x64
Penna e tocco	Nessun input penna o tocco disponibile per questo schermo

- **Connessione Internet:**

- 1) Velocità di download minima 10 Mps
- 2) Velocità minima in upload 5 Mbps

Per conoscere a quanti Mbps va la connessione Internet, la cosa più semplice è eseguire uno Speed Test.

Per effettuare uno Speed Test visitare il seguente link:

<https://www.speedtest.net/>




Nella pagina che si aprirà cliccare «GO»



Inizia il Test ed in pochi minuti otterremo le informazioni utili



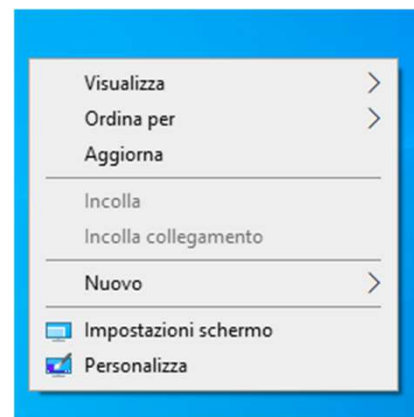
- **CUFFIE con microfono attacco USB** : NO attacco JACK, NO cuffie Bluetooth





- **L'opzione Cambia le dimensioni di testo, app ed altri elementi deve essere al 100%**

Sul desktop, in qualsiasi punto, tasto destro del mouse, scegliere «impostazioni schermo»



Nella sezione «Ridimensionamento e Layout



dal menù a tendina selezionare l'opzione 100%





- **Indirizzo e-mail di tipo GMAIL.COM e riconoscibile**

- ❖ Perché un indirizzo **gmail.com**?

PERCHE' MOLTE DELLE COMUNICAZIONI CHE INVIAMO, (tipo: buste paga, contratto, ma anche gli applicativi che vedrai successivamente) vengono generate ed inviate da sistemi automatici, per cui inviate da un indirizzo e-mail «generico», molti provider di posta elettronica (tipo: tiscali.it, hotmai.it, live.it) classificano questo come indirizzo «dannoso», bloccando all'ingresso l'arrivo della mail che inviamo, mentre GMAIL, più flessibile, eventualmente al massimo lo mette nello SPAM della mailbox

- ❖ Cosa si intende **riconoscibile**? Se mi chiamo FRANCO ROSSI

Esempio corretto: franco.rossi79@gmail.com

Esempio sbagliato: diavolo79@gmail.com

Thank You

FOR YOUR ATTENTION

tpinfinity.com